




Guía básica:

Como conseguir una tarjeta de la biblioteca – ¡en línea!

Estas instrucciones lo guían por los pasos necesarios para solicitar una tarjeta de La Biblioteca Pública de Deschutes. Su tarjeta le da acceso a nuestros servicios y materiales electrónicos las 24 horas del día e incluye: descargas digitales de libros electrónicos, libros electrónicos en audio, videos, música, y más.

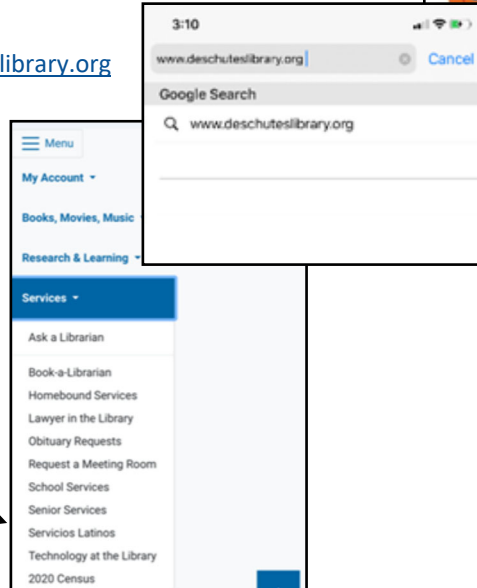
** Por el momento solo podemos inscribir personas de 17 años o mayores para recibir tarjetas.**

1. De su computadora, teléfono o tableta, acceda al internet usando su favorito navegador web.

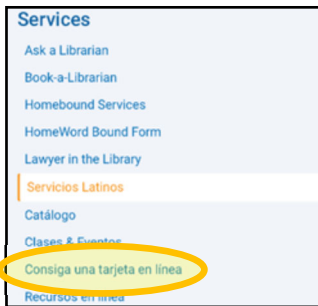


2. Navegue hacia la página web de la biblioteca: www.deschuteslibrary.org

3. En la página de inicio, busque y haga clic en el menú, después haga clic en “Services” y después de eso haga clic en “Servicios Latinos.”



4. De aquí, desplácese hacia abajo hasta encontrar “consiga una tarjeta en línea”–haga clic allí. (Si está usando una computadora, esta opción se encuentra al lado izquierdo de la página). Después haga clic donde dice “Pre-aplique en línea.”



5. Llene completamente la solicitud con su información personal, asegurándose de proveer un correo electrónico, y haga clic donde dice “Submit.”



¡Es todo! Su número de tarjeta (número de código de barra) y PIN (contraseña para su cuenta) serán mandados a su correo electrónico dentro de 72 horas. Su tarjeta física será enviada por correo dentro de dos semanas.

¿No está seguro/a si ya tiene tarjeta? Llámenos y podemos decirle. Para hablar con alguien en español marque:

- 541-617-7057 – Bend, Sunriver y La Pine
- 541-312-1073 –Redmond y Sisters