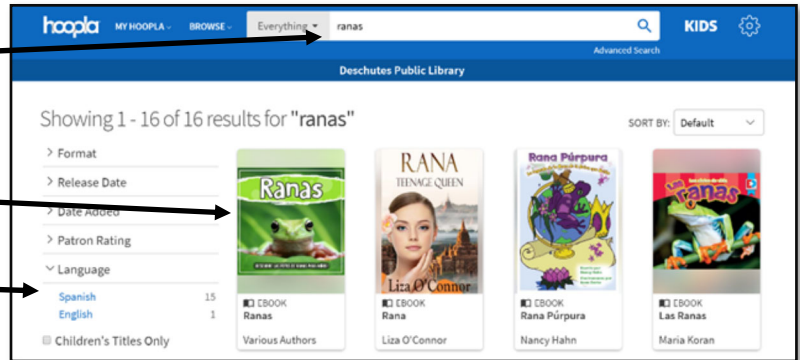


## Guía básica:

### Como encontrar materiales en español en HOOPLA

HOOPLA contiene más de 27,000 materiales en español, incluyendo libros electrónicos, libros electrónicos en audio, videos, música y más. Esta guía le da saber los pasos necesarios para hacer una búsqueda de materiales, y como filtrar los resultados de una búsqueda para ayudarlo explorar los materiales disponibles.

1. De la página de inicio, haga una búsqueda simple (puede ser cualquier tema que le interese. Por ejemplo, ranas, salud, etc. Si sabe el título exacto que busca, ponga ese en la barra de búsqueda).



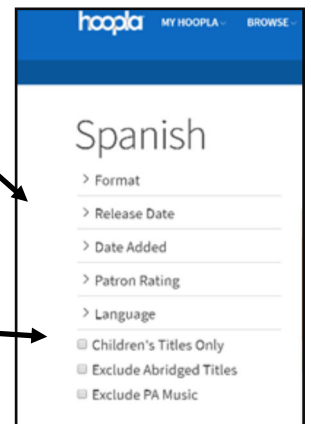
2. De la página de resultados, usted puede filtrar esos resultados para que solamente le enseñe materiales en español usando la opción a la izquierda llamada "Language" (idioma). Elija "Spanish" (español). O, simplemente puede elegir el título que desea sacar prestado haciendo clic en la portada.

3. Para sacar el material prestado, después de haber hecho clic en la portada, haga clic donde dice "Borrow" (sacar prestado). Preste atención al mensaje debajo de "Borrow" ya que le indica por cuanto tiempo tendrá prestado el material (3 días, 7 días, 21 días). ¡Es todo! Disfrute su material. El material se regresa automáticamente después de su expiración.



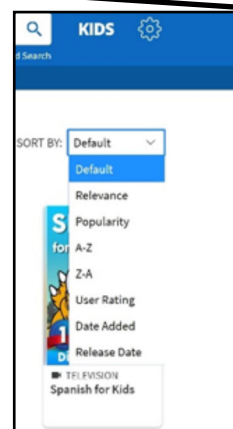
4. Para explorar TODOS los títulos en español disponibles en HOOPLA, de la página del material (ejemplo arriba), haga clic donde dice Spanish" (español). Esto lo llevará a una página mostrándole todos los mas de 27,000 materiales.

5. De esta página, usted puede filtrar los resultados por **formato** (música, libros electrónicos, libros electrónicos en audio, películas, comics y televisión), **fecha de publicación** (los últimos 7 días, 30 días, 3 meses, 6 meses y 12 meses), **fecha de adición** (los últimos 7 días, 30 días, 3 meses, 6 meses y 12 meses) o por **índice de audiencia** (5, 4, 3, 2, y 1 estrella/s). Con estos filtros activados, HOOPLA solo le enseñará lo que usted ha elegido.



6. También puede filtrar para que solo le enseñen materiales para niños haciendo clic donde dice "Children's Titles Only" (Títulos para niños solamente).

7. Cuando tenga sus filtros deseados activados, puede también pedir que los resultados sean ordenados por: manera estándar, relevancia, popularidad, de A-Z o de Z-A. Aquí también puede ordenar los resultados por índice de audiencia, fecha de adición o fecha de publicación.



8. Cuando encuentre un material que quiera sacar prestado, haga clic en la portada del material y haga clic donde dice "Borrow" (sacar prestado). El material se regresa automáticamente después de su expiración (después de 3 días, 7 días o 21 días).