



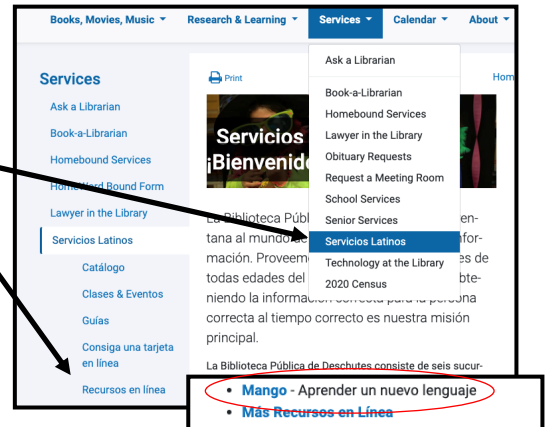
GUÍA BÁSICA

Comience a usar Mango Languages

Estas instrucciones lo guían por los pasos necesarios para registrarse con **Mango Languages**. Mango Languages incluye más de 70 idiomas y dialectos con cursos diseñados usando una metodología de conversación. Cada curso auto-guiado incluye percepciones culturales y matices gramaticales impartidas a través de dialogo de hablantes nativos.

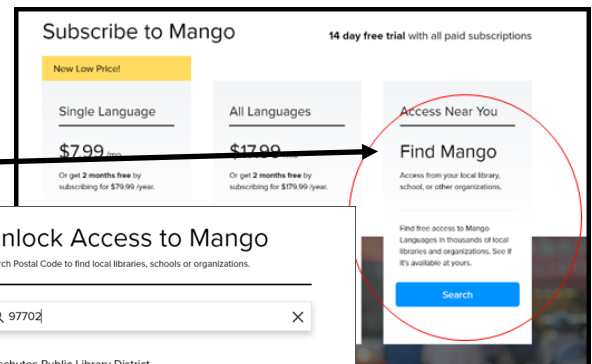
Crear una cuenta de Mango Languages.

1. De la página de inicio de Deschutes Public Library, busque y haga clic en el menú, después haga clic en "Services" y después de eso haga clic en "Servicios Latinos."
2. De aquí, desplácese hacia abajo hasta encontrar "recursos en línea" –haga clic allí. (Si está usando una computadora, esta opción se encuentra al lado izquierdo de la página). Después haga clic donde dice "Mango."
3. También puede acceder directamente al sitio web de Mango Languages usando www.mangolanguages.com

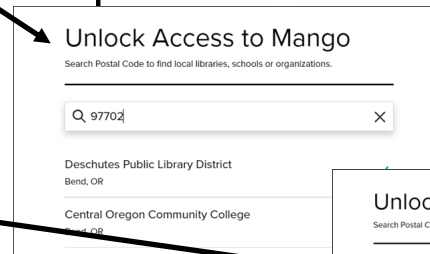


4. Después de acceder al sitio web, será dirigido a iniciar una sesión (Log In). Como usted no tiene cuenta todavía, haga clic en el botón en la parte inferior de la página que dice "Sign Up" (Crear una cuenta). Siga los pasos para crear su perfil, rellorando la solicitud con su correo electrónico y una contraseña. Después, haga clic en "Sign Up" (crear una cuenta).

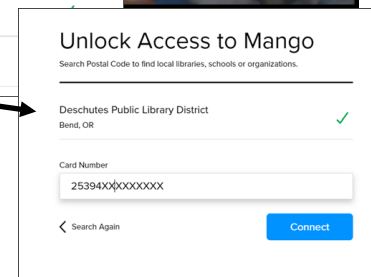
5. Cuando haya creado su perfil, será solicitado a suscribirse. Su suscripción es GRATIS con su tarjeta de la biblioteca. Encuentre su número de tarjeta y haga clic en "Find Mango" (Encontrar a Mango).



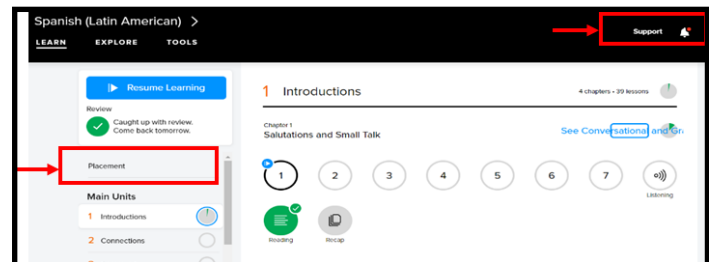
6. Será llevado a una pantalla que dice "Unlock Access to Mango" (Desbloquear acceso a Mango). A medida que rellene la barra de búsqueda con su código postal, los nombres de bibliotecas aparecerán debajo. Haga clic en "Deschutes Public Library District" (Distrito de la Biblioteca Pública de Deschutes).



7. En la próxima pantalla, provea su número de tarjeta y haga clic en "Connect" (Conectar). Su perfil ahora está ligado a la suscripción de la Biblioteca Pública de Deschutes. Haga clic en "Start Using Mango" (Comience a usar Mango).



8. ¡Empiece a aprender! Hay muchísimo que hacer en mango. Cada Unidad tiene varios Capítulos y cada Capítulo tiene varias lecciones. Empiece desde el principio o tome un examen de nivel. Haga clic en "Support" (Apoyo) para más detalladas respuestas a sus preguntas.



9. Usted puede usar Mango en su computadora o laptop, o en su teléfono o tableta. Para mas información sobre usar Mango en su teléfono o tableta, refiérase a la guía básica "Usar Mango en Su Teléfono o Tableta."